

ภาวะตลาดสินค้าข้าว ประจำวันที่ 27 มิถุนายน 2550

(บาท / กก.)

ชนิด	สัปดาห์ก่อน ต่ำ-สูง	วันนี้อยู่ก่อน (27 มิ.ย. 49)	วันก่อน (26 มิ.ย. 50)	วันนี้ (27 มิ.ย. 50)	เปรียบเทียบ วันนี้/วันก่อน
ข้าวเปลือกเจ้านาปรัง ความชื้นไม่เกิน 15% ปี 2550 (ราคารับจำนำนาปรัง ปี 2550 6,500 บาท/ตัน)					
จังหวัดนครสวรรค์	6.20-6.30	6.80-6.90	6.20-6.30		
จังหวัดพิษณุโลก	6.00-6.30	6.45-6.50	6.00-6.30	6.00-6.30	
จังหวัดสุพรรณบุรี	6.40-6.50	6.60-6.80	6.30-6.40	6.30-6.40	
จังหวัดปทุมธานี	6.30-6.40	6.80-6.90	6.30-6.40	6.30-6.40	
ข้าวเปลือกหอมมะลิ					
จังหวัดอุดรธานี	9.00-9.20	8.40-8.60	9.00-9.20	9.00-9.20	
จังหวัดสุรินทร์	8.80-8.90	8.30-8.40	8.80-8.90	8.80-8.90	
ข้าวเปลือกหอมปทุมธานี (ราคารับจำนำนาปรัง ปี 2550 6,800 -7,100 บาท/ตัน)					
จังหวัดสุพรรณบุรี	6.60-6.80	-	6.50-6.70	6.50-6.70	
ข้าวเปลือกเหนียวเมล็ดยาว					
จังหวัดอุดรธานี (ใหม่)	12.60-12.80	7.80-8.00	12.60-12.80	12.60-12.80	
ข้าวสาร					
ข้าวขาว 100% ชั้น 2 (ใหม่)	10.90-10.95	11.55-11.60	10.90-10.95	10.90-10.95	
ข้าวขาว 5% (ใหม่)	10.60-10.65	11.25-11.30	10.60-10.65	10.60-10.65	
ปลายข้าว เอ.วัน .เลิศ (ใหม่)	8.20-8.25	7.70-7.75	8.20-8.25	8.20-8.25	
ข้าวหนึ่ง 100%	10.90-10.95	11.20-11.25	10.90-10.95	10.90-10.95	
ปลายข้าวหนึ่ง เอ.วัน	7.55-7.60	7.45-7.50	7.55-7.60	7.55-7.60	
ข้าวหอมมะลิ 100% ชั้น 2	17.80-18.00	17.00-17.50	17.80-18.00	17.80-18.00	
ข้าวใหม่	17.40-17.60	16.80-17.00	17.40-17.60	17.40-17.60	
ปลายข้าวหอม	9.20-9.30	-	9.20-9.30	9.20-9.30	
ข้าวใหม่	9.90-10.00	8.55-8.60	9.90-9.95	9.90-9.95	
ข้าวหอมจังหวัด	17.00-17.20	-	17.00-17.20	17.00-17.20	
ข้าวใหม่	16.80-17.00	-	16.80-17.00	16.80-17.00	
ข้าวหอมปทุมธานี	13.70-13.90	14.40-14.60	13.70-13.90	13.70-13.90	
ข้าวใหม่	12.70-12.90	-	12.70-12.90	12.70-12.90	
ปลายข้าวหอมปทุมธานี	8.80-8.90	8.15-8.20	8.80-8.90	8.80-8.90	
ข้าวใหม่	9.10-9.15	-	9.10-9.15	9.10-9.15	
ข้าวเหนียว 10% เมล็ดยาว	21.20-21.40	14.20-14.40	21.20-21.40	21.20-21.40	
ปลายข้าวเหนียว เอ.วัน	15.80-16.00	12.50-12.60	15.80-16.00	15.80-16.00	
รำข้าวขาว	5.90-6.20	5.40-5.60	6.10-6.20	6.10-6.20	
ข้าวสารขายปลีก					
ข้าวหอมมะลิ	24.67-25.33	23.33-24.00	24.67-25.33	24.67-25.33	
ข้าวขาว 100%	16.00-17.33	15.33-16.67	16.00-17.33	16.00-17.33	
ข้าวเหนียว 10% เมล็ดยาว	21.33-22.00	14.66-15.33	21.33-22.00	21.33-22.00	

สถานการณ์ทั่วไป

- ข้าวเปลือก ราคาข้าวเปลือกทรงตัวเท่ากับวันก่อน

- ปริมาณข้าวเปลือก ปริมาณซื้อขาย ณ ท่าข้าวลาดยาวจังหวัดนครสวรรค์และตลาดกลางสินค้าเกษตร

จังหวัดพิษณุโลก เมื่อวันที่ 26 มิถุนายน 2550 มีปริมาณ 240 และ 53 เมตริกตัน ตามลำดับ

- ข้าวสาร ภาวะการซื้อขายข้าวสารตลาดกรุงเทพฯ ก่อนช่วงซบเซา การตกลงซื้อขายมีน้อย

อย่างไรก็ตามระดับราคายังทรงตัวอยู่ในเกณฑ์ดี

ข้าวเปลือกภูมิภาค
ประจำวันที่ 25 - 27 มิถุนายน 2550

ชนิด	สัปดาห์ก่อน ต่ำ-สูง	จันทร์	อังคาร	พุธ	พฤหัสบดี	ศุกร์	สัปดาห์นี้ ต่ำ-สูง
------	------------------------	--------	--------	-----	----------	-------	-----------------------

บาท/1000 กก.

ข้าวเปลือกเจ้าหาปรี้ง ความชื้นไม่เกิน 15 % ปี 2550

(ราคารับจำนำ หาปรี้ง ปี 2550 6,500 บาท/ตัน)

จังหวัดนครสวรรค์	6200-6300	6200-6300	6200-6300 /				6200-6300
จังหวัดพิษณุโลก	6000-6300	6000-6300	6000-6300	6000-6300 /			6000-6300
จังหวัดสุพรรณบุรี	6400-6500	6300-6400	6300-6400	6300-6400			6300-6400
จังหวัดปทุมธานี	6300-6400	6300-6400	6300-6400	6300-6400			6300-6400

ข้าวเปลือกหอมมะลิ ปี :

จังหวัดอุดรธานี	9000-9200	9000-9200	9000-9200	9000-9200 /			9000-9200
จังหวัดสุรินทร์	8800-8900	8800-8900	8800-8900	8800-8900 /			8800-8900

ข้าวเปลือกหอมปทุมธานี ปี 2549/50

(ราคารับจำนำหาปรี้ง ปี 2550 6,800 - 7,100 บาท/ตัน)

จังหวัดสุพรรณบุรี	6600-6800	6500-6700	6500-6700	6500-6700			6500-6700
-------------------	-----------	------------------	-----------	-----------	--	--	-----------

ข้าวเปลือกเหนียวเมล็ดยาว ปี 2549/50

จังหวัดอุดรธานี	12600-12800	12600-12800	12600-12800	12600-12800 /			12600-12800
-----------------	-------------	-------------	-------------	---------------	--	--	-------------

กรมการค้าภายใน
สำนักส่งเสริมการค้าสินค้าเกษตร
โทร. 0 2547 5400

ราคาขายส่งข้าว ผลิตภัณฑ์ และกระสอบป่าน

ในตลาดกรุงเทพมหานคร

ประจำวัน 25 - 27 มิถุนายน 2550

ชนิด	สัปดาห์ก่อน	จันทร์	อังคาร	พุธ	พฤหัสบดี	ศุกร์	สัปดาห์นี้
	ต่ำ-สูง						ต่ำ-สูง
ขายส่งทั่วไป ความขึ้นไม่เกิน 14% เป็นราคาตามตัวอย่างที่ผู้ส่งออกหรือผู้ค้าส่งรับซื้อจากโรงสีหรือซื้อผ่านนายหน้า (หญิง) ที่ผู้ส่งออกรับซื้อด้วยเงินสด ไม่รวมกระสอบ (คำนวณราคาซื้อรวมกระสอบป่านชนิดบรรจุ 100 กก.หักด้วยราคากระสอบป่านใช้แล้วหนึ่งครั้ง) ส่งหน้าโรงเก็บข้าวของผู้ซื้อ							
ข้าวขาว 100% ชั้น 1	1350-1360	1350-1360	1350-1360	1350-1360			บาท/100 กก. 1350-1360
ข้าวใหม่	-	-	-	-			-
ข้าวขาว 100% ชั้น 2	1310-1320	1310-1320	1310-1320	1310-1320			1310-1320
ข้าวใหม่	1090-1095	1090-1095	1090-1095	1090-1095			1090-1095
ข้าวขาว 100% ชั้น 3	1270-1280	1270-1280	1270-1280	1270-1280			1270-1280
ข้าวใหม่	1075-1080	1075-1080	1075-1080	1075-1080			1075-1080
ข้าวขาว 5%	1250-1260	1250-1260	1250-1260	1250-1260			1250-1260
ข้าวใหม่	1060-1065	1060-1065	1060-1065	1060-1065			1060-1065
ข้าวขาว 10%	1230-1240	1230-1240	1230-1240	1230-1240			1230-1240
ข้าวใหม่	1040-1045	1040-1045	1040-1045	1040-1045			1040-1045
ข้าวขาว 15%	-	-	-	-			-
ข้าวใหม่	1020-1025	1020-1025	1020-1025	1020-1025			1020-1025
ข้าวขาว 25%	-	-	-	-			-
ข้าวใหม่	980-985	980-985	980-985	980-985			980-985
ปลายข้าวขาว เอ.วัน.เลิศ	950-960	950-960	950-960	950-960			950-960
ข้าวใหม่	820-825	820-825	820-825	820-825			820-825
ปลายข้าวขาว เอ.วัน.พิเศษ	920-930	920-930	920-930	920-930			920-930
ข้าวใหม่	800-805	800-805	800-805	800-805			800-805
ปลายข้าวขาว ซี.วัน*	740-750	740-750	740-750	740-750			740-750
ข้าวเหนียว กข. 6	2220-2240	2220-2240	2220-2240	2220-2240			2220-2240
ข้าวเหนียว 10% เมล็ดยาว	2120-2140	2120-2140	2120-2140	2120-2140			2120-2140
ข้าวเหนียว 10% เมล็ดสั้น	2060-2080	2060-2080	2060-2080	2060-2080			2060-2080
ปลายข้าวเหนียว เอ.วัน	1580-1600	1580-1600	1580-1600	1580-1600			1580-1600
ข้าวหนึ่ง 100%	1090-1095	1090-1095	1090-1095	1090-1095			1090-1095
ข้าวหนึ่ง 5%	1060-1065	1060-1065	1060-1065	1060-1065			1060-1065
ปลายข้าวหนึ่ง เอ.วัน	755-760	755-760	755-760	755-760			755-760
ข้าวหอมมะลิ							
100% ชั้น 1	1840-1860	1840-1860	1840-1860	1840-1860			1840-1860
ข้าวใหม่	1800-1820	1800-1820	1800-1820	1800-1820			1800-1820
100% ชั้น 2	1780-1800	1780-1800	1780-1800	1780-1800			1780-1800
ข้าวใหม่	1740-1760	1740-1760	1740-1760	1740-1760			1740-1760
ปลายข้าวหอมมะลิ	920-930	920-930	920-930	920-930			920-930
ข้าวใหม่	990-1000	990-995	990-995	990-995			990-995
ข้าวหอมจังหวัด	1700-1720	1700-1720	1700-1720	1700-1720			1700-1720
ข้าวใหม่	1680-1700	1680-1700	1680-1700	1680-1700			1680-1700
ข้าวหอมปทุมธานี	1370-1390	1370-1390	1370-1390	1370-1390			1370-1390
ข้าวใหม่	1270-1290	1270-1290	1270-1290	1270-1290			1270-1290
ปลายข้าวหอมปทุมธานี	880-890	880-890	880-890	880-890			880-890
ข้าวใหม่	910-915	910-915	910-915	910-915			910-915

(25 - 27 มิถุนายน 2550)

ชนิด	สปีดาก่อน ต่ำ-สูง	จันทร์	อังคาร	พุธ	พฤหัสบดี	ศุกร์	สปีดาคืน ต่ำ-สูง
รำข้าว	ราคาเงินสดไม่รวมกระสอบ ส่งมอบหน้าโรงเก็บข้าวของผู้ซื้อ						บาท/100 กก.
ขาว	590-620	610-620	610-620	610-620	610-620		610-620
นึ่ง	670-710	700-710	700-710	700-710	700-710		700-710
สกัด	500-510	500-510	500-510	500-510	500-510		500-510
กล้อง	100-110	100-110	100-110	100-110	100-110		100-110
ข้าวสาร							บาท/100 กก.
(ขายส่งให้ร้านขายปลีก)							
ข้าวสารเจ้า							
100% (ข้าวหอม)	2050-2100	2050-2100	2050-2100	2050-2100	2050-2100		2050-2100
ข้าวใหม่	1950-2000	1950-2000	1950-2000	1950-2000	1950-2000		1950-2000
100%	1400-1450	1400-1450	1400-1450	1400-1450	1400-1450		1400-1450
ข้าวใหม่	1250-1300	1250-1300	1250-1300	1250-1300	1250-1300		1250-1300
5%	1200-1250	1200-1250	1200-1250	1200-1250	1200-1250		1200-1250
ข้าวใหม่	1050-1100	1050-1100	1050-1100	1050-1100	1050-1100		1050-1100
ข้าวสารเหนียว							
สันป่าตอง (เขี้ยวจู)							
100% (ใหม่)	2500-2550	2500-2550	2500-2550	2500-2550	2500-2550		2500-2550
5% (ใหม่)	2250-2300	2250-2300	2250-2300	2250-2300	2250-2300		2250-2300
ข้าวสารเหนียว							
10% เมล็ดยาว(ใหม่)	2150-2200	2150-2200	2150-2200	2150-2200	2150-2200		2150-2200
10% เมล็ดสั้น(ใหม่)	2050-2100	2050-2100	2050-2100	2050-2100	2050-2100		2050-2100
ผลิตภัณฑ์ข้าว	ราคาเงินสด (กล้องละ 10 กิโลกรัม)						บาท/3 กล้อง
แป้งข้าวเจ้าเหนียว							
เจ้าไม่น้ำ(3กล้อง)	505-510	505-510	505-510	505-510	505-510		505-510
เหนียวไม่น้ำ(3กล้อง)	720-725	720-725	720-725	720-725	720-725		720-725
กระสอบป่าน (ทอในประเทศด้วยใยปอ) ขนาด 29 นิ้ว x 43 นิ้ว	ราคาเงินสดส่งมอบถึงร้านผู้ซื้อ						บาท/1 ใบ
ใหม่	34.25-35.50	34.25-35.50	34.25-35.50	34.25-35.50	34.25-35.50		34.25-35.50
ใช้แล้ว -ไม่มีตรา	25.70-26.75	25.70-26.75	25.70-26.75	25.70-26.75	25.70-26.75		25.70-26.75
- มีตรา	17.50-20.50	17.50-20.50	17.50-20.50	17.50-20.50	17.50-20.50		17.50-20.50

ราคาขายปลีกข้าวสารในตลาดกรุงเทพฯ ฯ
 ประจำวันที่ 25 - 27 มิถุนายน 2550

บาท/15 กก.

ชนิด	สัปดาห์ก่อน	จันทร์	อังคาร	พุธ	พฤหัสบดี	ศุกร์	สัปดาห์นี้
	ต่ำ-สูง						ต่ำ-สูง
100% (ข้าวหอม)							
ร้านค้าปลีกทั่วไป	370-380	370-380	370-380	370-380			370-380
ข้าวใหม่	-	-	-	-			-
ข้าวสารเจ้า 100%							
ร้านค้าปลีกทั่วไป	240-260	240-260	240-260	240-260			240-260
ข้าวใหม่	-	-	-	-			-
ข้าวสารเจ้า 5%							
ร้านค้าปลีกทั่วไป	220-230	220-230	220-230	220-230			220-230
ข้าวใหม่	-	-	-	-			-
ข้าวสารเหนียว							
สันป่าตอง (เขี้ยว)							
100%	380-400	380-400	380-400	380-400			380-400
5%	350-360	350-360	350-360	350-360			350-360
10% เมล็ดยาว	320-330	320-330	320-330	320-330			320-330
10% เมล็ดสั้น	300-310	300-310	300-310	300-310			300-310

กรมการค้าภายใน


สำนักส่งเสริมการค้าสินค้าเกษตร

โทร. 0 2547 5400

สถานการณ์ทั่วไป

- ข้าวเปลือก ราคาข้าวเปลือกทรงตัวเท่ากับวันก่อน

- ข้าวสาร ภาวะการซื้อขายข้าวสารตลาดกรุงเทพ ฯ ก่อนช่วงซบเซา การตกลงซื้อขายมีน้อย
อย่างไรก็ตามระดับราคายังทรงตัวอยู่ในเกณฑ์ดี



ผู้รายงาน

(นางสาวศิริวรรณ อภัยพลชาญ)

ข้าวเปลือกเจ้าหน้าปรี ปี 2550 (ความชื้นไม่เกิน 15%)

หน่วย:บาท/ตัน

แหล่งราคา	2550		มิถุนายน 2550																										
	พ.ค.	เฉลี่ย	1	3	4	5	6	7	8	10	11	12	13	14	15	17	18	19	20	21	22	24	25	26	27	28	29		
ตลาดกลางท่าข้าวลาดยาว	6174	6232	6150	6150	6150	6150	6250	6250	6250	6250	6250	6250	6250	6250	6250	6250	6250	6250	6250	6250	6250	6250	6250	6250	6250	6250	6250	6250	
จ. พิษณุโลก	6285	6150	6150		6150	6150	6150	6150	6150		6150	6150	6150	6150	6150		6150	6150	6150	6150	6150		6150	6150	6150		6150	6150	6150
จ. ปทุมธานี	6160	6334	6250		6250	6250	6350	6350	6350		6350	6350	6350	6350	6350		6350	6350	6350	6350	6350		6350	6350	6350		6350	6350	6350
จ. สุพรรณบุรี	6155	6382	6250		6250	6250	6250	6350	6350		6450	6450	6450	6450	6450		6450	6450	6450	6450	6450		6450	6450	6450		6350	6350	6350
เฉลี่ย	6194	6274	6200	6150	6200	6200	6250	6275	6275	6250	6300	6300	6300	6300	6300	6250	6300	6300	6300	6300	6300	6250	6275	6275	6283				
			ราคาปรับจำหน่ายปี 2550 6,500 บาท/ตัน																										

ข้าวเปลือกเจ้าหน้าปรี ปี 2550 (ความชื้นไม่เกิน 20 - 25 %)

แหล่งราคา	2550		มิถุนายน 2550																										
	พ.ค.	เฉลี่ย	1	3	4	5	6	7	8	10	11	12	13	14	15	17	18	19	20	21	22	24	25	26	27	28	29		
ตลาดกลางท่าข้าวลาดยาว	5562	5632	5550	5550	5550	5550	5650	5650	5650	5650	5650	5650	5650	5650	5650	5650	5650	5650	5650	5650	5650	5650	5650	5650	5650	5650	5650	5650	
จ. พิษณุโลก	5285	5150	5150		5150	5150	5150	5150	5150		5150	5150	5150	5150	5150		5150	5150	5150	5150	5150		5150	5150	5150		5150	5150	5150
จ. ปทุมธานี	5360	5534	5450		5450	5450	5550	5550	5550		5550	5550	5550	5550	5550		5550	5550	5550	5550	5550		5550	5550	5550		5550	5550	5550
จ. สุพรรณบุรี	5400	5482	5350		5350	5350	5350	5450	5450		5550	5550	5550	5550	5550		5550	5550	5550	5550	5550		5550	5550	5550		5450	5450	5450
เฉลี่ย	5402	5449	5375	5550	5375	5375	5425	5450	5450	5650	5475	5475	5475	5475	5475	5650	5475	5475	5475	5475	5475	5650	5450	5450	5383				
			ราคาปรับจำหน่ายปี 2550 5,525 - 6,012.50 บาท/ตัน																										

ราคาข้าวสารบรรจุถุงที่ห้างสรรพสินค้าจำหน่าย

ประจำวันที่ 27 มิถุนายน 2550

บาท / ถุง

ชนิด	หน่วย	ราคา หน้าถุง	ท็อปปิ้ง	บีกชี	สหกรณ์กรุงเทพ	เทสโก้	เดอะมอลล์
ข้าวหอมมะลิ 100%							
บัวทิพย์	5 กก.	160				119	
สุรินทร์ทิพย์	5 กก.	160	145		127*		145
หงษ์ทอง (แดง)	5 กก.	160	135	127,134(ใหม่)	132,135(ใหม่)	129	135,139
มานูญครอง (แดง)	5 กก.	160	135	130	137	130	139.50
เกษตร (แดง)	5 กก.	140	135	117	130	-	-
เกษตร (เขียว)	5 กก.	130	119	124	127	-	129.5
เบญจรงค์	5 กก.	160	125	109		110	132
ฉัตรทอง (แดง)	5 กก.	150	137	132	129		129
ฉัตรเพชร (เหลือง)	5 กก.	130	121	117			119
แสนดี (ชมพู)	5 กก.	160	-		118	98*	140
บัณฑิตน้อย	5 กก.	160					122
ทุ่งกุลา	5 กก.	170	148		-		148
โคโล่	5 กก.	165	142				115
ปิ่นเงินเพชร	5 กก.	150	89*	99			
สุพรรณหงส์	5 กก.	135	119	-			125
ไทไท	5 กก.	165	155				161
ดอกเก๊กฮวย	5 กก.	150	137				135
ดอกบัว	5 กก.	145	129			120	
เทสโก้	5 กก.	135				105,99*	
ส.เขมรราช	5 กก.	220	179				
อิมทิพย์ (วิถีไทย)	5 กก.	165	145	109		109	
อิมทิพย์ (กินรี)	5 กก.		109			109	
เพื่อนไทย	5 กก.	140	106*				124.25
# ท็อปปิ้ง	5 กก.	150	120				
ช้างทิพย์	4 กก.	160	133			124	
ธนาพันธ์	5 กก.		178* (1 แกรม 1)		102		
บัวทอง	5 กก.	160	119				129.5
ชัยบุรีรัมย์	5 กก.	160					121
พนมรุ้ง	5 กก.	160			116		
ฉลาดชิม	5 กก.	110			106		
โสมเพชรสมาร์ท	5 กก.	140					115
ช้างเผือก	5 กก.	150	126				125
โกเด้นเซฟ	5 กก.	150	119				
ถิ่นสยาม	5 กก.	160				89	
ข้าวหอมมะลิ 5%							
หงษ์ทอง (เขียว)	5 กก.	145	125	121	121		
แสนดี (หอมทุ่งกุลา)	5 กก.	135	129		116	114*	119.00

*เป็นราคาสมาชิก,จัดรายการพิเศษ

ไม่มีเครื่องหมายรูปพนมมือ

ชนิด	หน่วย	ราคา หน้าถุง	ที่อป	บีกชี	สหกรณ์กรุงเทพ	เทสโก้	เดอะมอลล์
หอมมะลิ 10%							
เซฟ	5 กก.		109				
หงษ์ทอง (ส้ม)	5 กก.	125	112		108		
เกษตร (ม่วง)	5 กก.	115	109				113
# อิมทิพย์ (เขียว)	5 กก.	150	94			-	
# คุ่มคำ	5 กก.	95				93	
ข้าวหอมปทุมธานี 100%							
มาบุญครอง (เขียว)	5 กก.	120			107	98	86.50
ข้าวผสม (ข้าวหอมมะลิและข้าวขาว)							
# มิตรภาพ (เขียว)	5 กก.	95			76	82	
# ชาวนาไทย	5 กก.	110	82				
# สุพรรณหงษ์	5 กก.	105	87			87	
# ฉัตรอรุณ(ส้ม)	5 กก.	105	94	89	96	92	89
# ฉัตรอรุณ(เขียว)	5 กก.					79	
# อิมทิพย์	5 กก.	120					
รุ่งทิพย์	5 กก.	135					
ปิ่นเงิน	5 กก.	140	92	91			
คุ่มคำ	5 กก.	85				75	
TESCO (เขียว)	5 กก.	105				86	
เบญจมาศ	5 กก.	99					
ข้าวหอมมะลิและข้าวมันปู							
ธัญญทิพย์	5 กก.	170	148				
ธัญญทิพย์	2 กก.	70	69		58		
ดอกมะลิ	2 กก.	70	64				
ที่อป	2 กก.	60					
เนเจอร์ โชน	1.5 กก.	80	75				
ข้าวเหนียว							
ธัญญทิพย์	1 กก.	30			30		
ดอกมะลิ	1 กก.	30					
ข้าวกล้องหอมมะลิ 100 %							
คุ่มคำ	5 กก.	100				74	
เทสโก้	5 กก.	100				86,92	
ไวกิ่ง	5 กก.	150					123.25
เบญจรงค์	2 กก.	70					56
โฮมเฟรสมาร์ท	2 กก.	70					62
สุรินทร์ทิพย์	2 กก.	62			54	74	
ไวกิ่ง	2 กก.	70				86,92	65
ดอกบัว	2 กก.	-	60				
เนเจอร์ โชน	1.5 กก.	70	50			65	
กฟผ	2 กก.	50	44				
# เกรทฮาเวสต์	2 กก.	80	75			75	74.25
ฉัตร	2 กก.	80				65	

*เป็นราคาสมาชิก,จัดรายการพิเศษ

ไม่มีเครื่องหมายรูปพนมมือ

ชนิด	หน่วย	ราคา หน้าถุง	ท็อป	บิกชี	สหกรณ์กรุงเทพ	เทสโก	เดอะมอลล์
ข้าวกล้องหอมมะลิ 100 %							
มาบุญครอง	2 กก.	70	53	52	53.5	62	55
เพื่อนไทย	2 กก.		60				
ไทไท	2 กก.	70	58,52			65	66
# ดอกมะลิ	2 กก.	60	60				
# หงษ์ทอง	2.5 กก.	85	85	83	80	77	
เบญจรงค์	2 กก.	85	58			56	56
TOPS	2 กก.	50	43				
เทสโก้	2 กก.					56	41.50
แปดริ้ว	2 กก.	60	60				
ข้าวขาว 100%							
สุพรรณหงส์	5 กก.	90		76			
โคโค	5 กก.	85	80				76
ช้างเผือก	5 กก.	90	88				
นาทิพย์	5 กก.	80		69			
โฮมเฟรสมาร์ท	5 กก.	85					77
ดอกบัว	5 กก.	95	89			81	
ธัญญ์รักษ์	5 กก.	95			75		75.50
พนมรุ้ง	5 กก.	95			87		
หงส์ทอง	5 กก.	95			90		95
เพื่อนไทย	5 กก.	100	89				
เกษตร(นำเงิน)	5 กก.	89	84	81	81		79
เบญจรงค์	5 กก.	95					84.25
เทสโก้ (นำเงิน)	5 กก.	80				75,77	
ปิ่นเงิน	5 กก.	85		74			
แสนดี	5 กก.	105	85				93
รุ่งทิพย์	5 กก.	90	75				
อิมทิพย์	5 กก.	95	74				
ชาวนาไทย	5 กก.		75				
ดอกบัว	5 กก.	95	89			81,77	
ภัตรา	5 กก.	80		75			
มาบุญครอง (ฟ้า)	5 กก.	95	89	84	88	84	86.50
ข้าวขาว 5%							
นาหลวง	5 กก.		85				
เกษตรกรไทย	5 กก.	80	70				
ข้าวขาว 10%							
มิตรภาพ (ชมพู)	5 กก.	85				77	
ท็อป	5 กก.		85				
ข้าวขาว 15%							
บีเคเค	5 กก.	95	73				
บัวหลวง	5 กก.	75				73	
ข้าวขาว 25%							
เฟิร์สทไฟรซ์	5 กก.			62			
กลีกรไทย	5 กก.	80		68			
ข้าวขาว (อื่นๆ)							
คุ้มคำ (ข. 35 %)	5 กก.	68				62	
หงษ์ทอง (ข้าวสังข์หยด)	2 กก.		65				

*เป็นราคาสมาชิก,จัดรายการพิเศษ

ไม่มีเครื่องหมายรูปพนมมือ

รายงานการติดตามภาวตลาด "ปาล์มน้ำมัน และน้ำมันปาล์ม" ในกรุงเทพมหานคร

ประจำวันที 27 มิถุนายน 2550

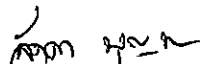
ก: ราคาปาล์มสด

รายการ	หน่วย บาท	ราคาวันก่อน	ราคาวันนี้	+ เพิ่มขึ้น - ลดลง	ภาวะการค้า
		26 มิ.ย. 50	27 มิ.ย. 50		
ผลปาล์มทะเลาย (ราคาโรงสกัดรับซื้อ)					
คุณภาพ เปอร์เซนต์น้ำมัน (ละเอียด)	กก.	3.90 - 4.60	4.00 - 4.60	+0.10	ผลปาล์มทะเลาย ราคาลดลงที่ จ. กระบี่ และตรัง เนื่องจากระดับราคาอยู่ในเกณฑ์สูงต่อเนื่อง โรงสกัดจึงแจ้งปรับราคาซื้อลดลง เพื่อให้สอดคล้องกับภาวะตลาด แต่ราคากลับสูงขึ้นที่ จ. สตูล เนื่องจากปริมาณผลผลิตออกสู่ตลาดไม่เพียงพอกับความต้องการของโรงงานสกัด จึงมีการแข่งขันกันรับซื้อ
- จ.กระบี่	กก.	4.40 - 4.55	4.10 - 4.40	-0.15ถึง-0.30	
- จ.สุราษฎร์ธานี	กก.	4.30 - 4.50	4.30 - 4.50		
- จ.ชุมพร	กก.	4.00 - 4.60	4.00 - 4.60		
- จ.ตรัง	กก.	4.30 - 4.45	4.25 - 4.40	-0.05	
- จ.สตูล	กก.	3.90 - 4.10	4.10 - 4.30	+0.20	
คุณภาพ เปอร์เซนต์น้ำมัน (15%)	กก.	3.88 - 4.30	3.88 - 4.25	-0.05	
- จ.กระบี่	กก.	4.30	4.10	-0.20	
- จ.สุราษฎร์ธานี	กก.	3.88	3.88		
- จ.ชุมพร	กก.	4.00	4.00		
- จ.ตรัง	กก.	4.30	4.25	-0.05	
- จ.สตูล	กก.	3.90	4.10	+0.20	
คุณภาพ เปอร์เซนต์น้ำมัน (17%)	กก.	4.10 - 4.60	4.30 - 4.60	+0.20	น้ำมันปาล์มดิบ ราคาทรงตัว สำหรับราคาในตลาดมาเลเซีย อยู่ที่ 2,505 ริงกิต/ตัน หรือ กก.ละ 22.77 บาท (26 มิ.ย. 50)
- จ.กระบี่	กก.	4.55	4.40	-0.15	
- จ.สุราษฎร์ธานี	กก.	4.50	4.50		
- จ.ชุมพร	กก.	4.60	4.60		
- จ.ตรัง	กก.	4.45	4.40	-0.05	
- จ.สตูล	กก.	4.10	4.30	+0.20	
ผลปาล์มร่วง จ.ชุมพร	กก.	6.00 - 6.40	6.00 - 6.40		
น้ำมันปาล์มดิบ (ราคาซื้อขายทั่วไปส่งมอบถึงผู้ซื้อ)					
- เกรด A (น้ำมันจากเปลือก)	กก.	25.00 - 25.25	25.00 - 25.25		
- เกรด B (น้ำมันรวม)	กก.	24.00 - 24.25	24.00 - 24.25		
น้ำมันเมล็ดในปาล์มดิบ	กก.	27.50 - 28.00	27.50 - 28.00		

รายการ	หน่วย บาท	ราคาวันก่อน	ราคาวันนี้	+ เพิ่มขึ้น	ภาวะการค้า
		26 มิ.ย. 50	27 มิ.ย. 50	- ลดลง	
น้ำมันปาล์มบริสุทธิ์ *(ราคาซื้อขายทั่วไปส่งมอบถึงผู้ซื้อ)					
- โอเลอิน	กก.	31.89	31.89		
- สเตอริน	กก.	25.25 - 25.50	25.25 - 25.50		
น้ำมันปาล์มสำเร็จรูป (ราคารวม VAT)					
- ราคาขายส่ง (โรงกลั่นส่งมอบถึงมือ)					
- ชนิดบรรจุปีบ 12.50 กก.	กก.	38.40	38.40		
- ตรามรกต	ปีบ	480	480		
- ตราหยก	ปีบ	480	480		
- ตราโอลีน	ปีบ	480	480		
- ตราเกสร	ปีบ	480	480		
- ชนิดบรรจุขวด 1 ลิตร (12 ขวด/หีบ)	ขวด	35.83 - 36.67	35.83 - 36.67		
- ตรามรกต	หีบ	430	430		
- ตราหยก	หีบ	440	440		
- ตราโอลีน	หีบ	440	440		
- ตราเกสร	หีบ	440	440		
- ราคาขายปลีก ในตลาดกรุงเทพฯ					
- ชนิดบรรจุปีบ	กก.	38 - 40	38 - 40		
- ชนิดบรรจุขวด 1 ลิตร	ขวด	37 - 38	37 - 38		
หมายเหตุ : * น้ำมันปาล์มบริสุทธิ์เป็นราคาไม่รวม VAT					

น้ำมันปาล์มตลาดมาเลเซีย
ณ วันที่ 26 มิถุนายน 2550
น้ำมันปาล์มดิบ ส่งมอบเดือน มิถุนายน 2550
 ราคาเฉลี่ยตันละ 2,505 ริงกิตหรือ กก.ละ 22.77 บาท
โอเลอิน ส่งมอบเดือน กรกฎาคม 2550
 ราคาเฉลี่ยตันละ \$ 757.50 หรือ กก.ละ 26.17 บาท
RBD สเตอริน ส่งมอบเดือน กรกฎาคม 2550
 ราคาเฉลี่ยตันละ \$ 745 หรือ กก.ละ 25.74 บาท

อัตราแลกเปลี่ยน US\$ = 34.5470 (อัตรากลาง)
1 US\$ = 3.80 ริงกิต


 (นางลัดดา บุญมา)

ผู้รายงาน

รายงานการติดตามภาวะและราคา "สัตว์น้ำ" ในตลาดกรุงเทพมหานคร
 ประจำวันที่ 27 มิถุนายน 2550


บาท : ก.ก.

รายการ	ราคาขายส่ง		+ เพิ่ม - ลดลง	ราคาขายปลีกตลาด กทม.		+ เพิ่ม - ลดลง	ภาวะการค้า
	ราคาวันก่อน	ราคาวันนี้		ราคาวันก่อน	ราคาวันนี้		
	26 มิ.ย. 50	27 มิ.ย. 50		26 มิ.ย. 50	27 มิ.ย. 50		
กุ้งขาว	ตลาดกลางสมุทรสาคร					สัตว์น้ำ ราคาขายส่งสัตว์น้ำขององค์การสะพานปลา เปลี่ยนแปลงตามปริมาณและคุณภาพของสินค้าที่ส่ง เข้าตลาด	
- (40 ตัว/กก.)	140	140		200 - 220	200 - 220		
- (50 ตัว/กก.)	105	105		170 - 190	170 - 190		
- (60 ตัว/กก.)	90	90		140 - 160	140 - 160		
- (70 ตัว/กก.)	80	75	- 5	120 - 130	120 - 130		
- (80 ตัว/กก.)	70	70		110 - 120	110 - 120		
	องค์การสะพานปลา						
กุ้งเขบ็ต (กุ้งขาวกลาง 40-50 ตัว/กก.)	180 - 190	180 - 195	+ 5	300 - 350	300 - 350		
กุ้งเปลือกแข็ง (กลาง 40-50 ตัว/กก.)	140 - 160	140 - 160		180 - 200	180 - 200		
กุ้งก้ามกราม (กลาง)							
- (บ่อเลี้ยงไทย 15-16 ตัว/กก.)	230 - 260	230 - 260		260 - 300	260 - 300		
ปลาหมึกกล้วยคละ	70 - 80	70 - 80		120 - 130	120 - 130		
ปลาหมึกกระดองคละ	80 - 90	80 - 90		120 - 130	120 - 130		
หอยแครงคละ	25 - 40	25 - 40		40 - 55	40 - 55		
หอยลายคละ	30 - 50	30 - 50		70 - 80	70 - 80		
หอยแมลงภู่คละ	20 - 25	20 - 25		30 - 35	30 - 35		
ปลาทุสด (9-12 ตัว/กก.)	40 - 50	40 - 50		60 - 80	60 - 80		
ปลาช่อน	70 - 90	70 - 90		100 - 120	100 - 120		
ปลาคูก (บึกอูย)	25 - 35	25 - 35		45 - 50	45 - 50		
ปลานิล	28 - 35	30 - 35	+ 2	40 - 55	40 - 55		

ผู้ตรวจ.....

(นางอมราพร อินทร์แมน)

ผู้รายงาน.....

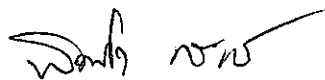

 (นางจริย์ สมชีพ)

รายงานการติดตามภาวะตลาด ยางพารา

ประจำวันที่ 27 มิถุนายน 2550

รายการ	หน่วย บาท	ราคาก่อน	ราคาวันนี้	+ เพิ่มขึ้น	ภาวะการค้า
		26 มิ.ย. 50	27 มิ.ย. 50	- ลดลง	
ยางแผ่นดิบชั้น 3					ยางพารา ราคาเคลื่อนไหวตามความต้องการของตลาดต่างประเทศ
ราคาเกษตรกรขายได้					
- จ.สุราษฎร์ธานี		67.50	66.50	-1.00	
- จ.สงขลา		67.90	67.55	-0.35	
- จ.นครศรีธรรมราช		67.60	67.20	-0.40	
ราคากลาง					
- จ.สุราษฎร์ธานี		69.73	69.74	+0.01	
- จ.สงขลา		69.80	69.10	-0.70	
- จ.นครศรีธรรมราช		70.03	69.09	-0.94	
ยางแผ่นรมควันชั้น 3					
ราคา FOB. กรุงเทพฯ		76.10	75.95	-0.15	

ผู้รายงาน



(นางสาวพินชา กระปี่ทอง)



รายงานการติดตามภาวะตลาดสินค้าในกรุงเทพมหานคร
 ประวัณที่ 27 มิถุนายน 2550 สิบเวลา 9.00 - 12.00 น.

หน่วย : บาท/กก.

ลำดับ ที่	รายการ	ราคาขายส่ง (ตลาดปากคลอง)				ราคาขายปลีก (ตลาดทั่วไป)								สถานการณ์
		คละ			เปลี่ยนแปลง +เพิ่ม -ลด	คละ			เปลี่ยนแปลง +เพิ่ม -ลด	คิด			เปลี่ยนแปลง +เพิ่ม -ลด	
		วันนี้ก่อน 27มีย.49	วันก่อน 26 มีย.50	วันนี้ 27 มีย.50		วันนี้ก่อน 27 มีย.49	วันก่อน 26 มีย.50	วันนี้ 27 มีย.50		วันนี้ก่อน 27 มีย.49	วันก่อน 26 มีย.50	วันนี้ 27 มีย.50		
ผักใบ														
1	ผักคะน้า	12-16	25-30	25-30		20-22	30-35	30-35		25-30	40-45	40-45		ผักสดขายส่งตลาดปากคลองตลาดและ ขายปลีกในตลาดกรุงเทพฯ ๗ วันนี้ ผักกาดหอม ราคาปรับตัวสูงขึ้น เนื่องจาก ภาวะฝนตกชุกผลผลิตบางพื้นที่เสียหายและยังเป็นอุปสรรค ต่อการเก็บเกี่ยว ทำให้ปริมาณสินค้ามีออกสู่ตลาดลดลง ขึ้นฉ่าย ปริมาณสินค้ามีเข้าสู่ตลาดมากขึ้น เนื่องจากเกษตรกรเร่งเก็บเกี่ยวผลผลิตออกสู่ตลาดเพื่อ ให้ทันต่อราคาที่อยู่ในเกณฑ์สูง
2	ผักบุ้งจีน	4-6	4-7	4-7		10-12	10-12	10-12		14-15	14-15	14-15		
3	ผักกวางตุ้ง	4-7	6-8	6-8		10-12	10-12	10-12		15-18	15-18	15-18		
4	ผักกาดหอม	20-25	25-30	28-32	+2ถึง3	25-30	30-35	35-40	+5	35-40	40-45	45-50	+5	
5	ผักกาดขาวปลี	8-10	12-15	12-15		15-20	18-20	18-20		22-25	25-30	25-30		
6	กะหล่ำปลี	8-10	8-11	8-11		14-18	15-18	15-18		20-25	20-25	20-25		
7	ผักชี*	50-60	140-150	140-150		4-5	15-16	15-16		6-7	17-18	17-18		
8	ต้นหอม*	30-40	60-70	60-70		4-5	7-8	7-8		6-7	9-10	9-10		
9	ขึ้นฉ่าย*	30-40	130-150	80-100	-50	4-5	14-15	9-10	-5	6-7	16-17	11-12	-5	
ผักผล														
1	มะระจีน	20-25	18-25	18-25		24-26	25-30	25-30		28-30	32-35	32-35		
2	มะเขือเทศสีดา	12-16	25-28	25-28		20-25	30-35	30-35		28-30	38-40	38-40		
3	มะเขือเทศผลใหญ่	14-16	18-20	18-20		18-20	22-25	22-25		25-30	30-35	30-35		
4	มะเขือเจ้าพระยา	10-16	10-14	10-14		15-20	16-20	16-20						
5	ถั่วฝักยาว	20-25	28-35	28-35		25-30	35-40	35-40		35-40	45-50	45-50		
6	แตงกวา	12-15	8-12	8-12		18-20	12-15	12-15		22-25	15-20	15-20		
7	ฟักเขียว	5-8	10-12	10-12		10-12	12-14	12-14		14-15	18-20	18-20		
8	พริกสดชี้ฟ้า*	20-25	15-20	15-20		3-5	3-5	3-5						
9	พริกชี้หนู (จินดา)*	20-25	20-25	20-25		3-4	3-5	3-5						
10	มะนาวแป้น (เบอร์ 1-2)/ผล	0.80-1.00	1.30-1.70	1.30-1.70		1.25-1.50	1.75-2.00	1.75-2.00						
	(เบอร์ 3-4)/ผล	0.30-0.60	0.90-1.20	0.90-1.20		0.50-1.00	1.00-1.50	1.00-1.50						
ผักหัว														
1	กะหล่ำดอก	32-35	35-38	35-38		38-40	40-45	40-45		45-50	50-55	50-55		
2	หัวผักกาด	8-12	10-15	10-15		15-18	15-18	15-18		20-25	20-25	20-25		
ผักน้ำ														
1	ผักกะเฉด** (1 กำ)	8-14	15-20	15-20		12-14	20-25	20-25						
2	ผักบุ้งไทย** (10 กำ)	50-60	50-60	50-60		7-8	6-7	6-7						
อื่น ๆ														
1	หน่อไม้ฝรั่ง	45-50	45-50	45-50		50-55	50-55	50-55		58-60	58-60	58-60		
2	ข้าวโพดฝักอ่อน	24-26	24-26	24-26		28-32	28-30	28-30						

หมายเหตุ * ราคาขายปลีก หน่วย : บาท/ขีด

**ราคาขายปลีก หน่วย : บาท/กำ


 (นางสกุลรัตน์ จันทร์ประทีป) (ผู้รายงาน)

 (นางสาวมลิกา สุวรรณลักษณ์) (ผู้ตรวจ)